

# BLACELET

糸…ハマナカ アランツイード 約<10g>

かぎ針…6/0号

サイズ…2cm×4.2cm

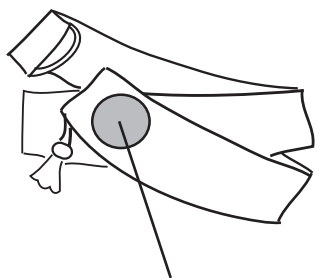
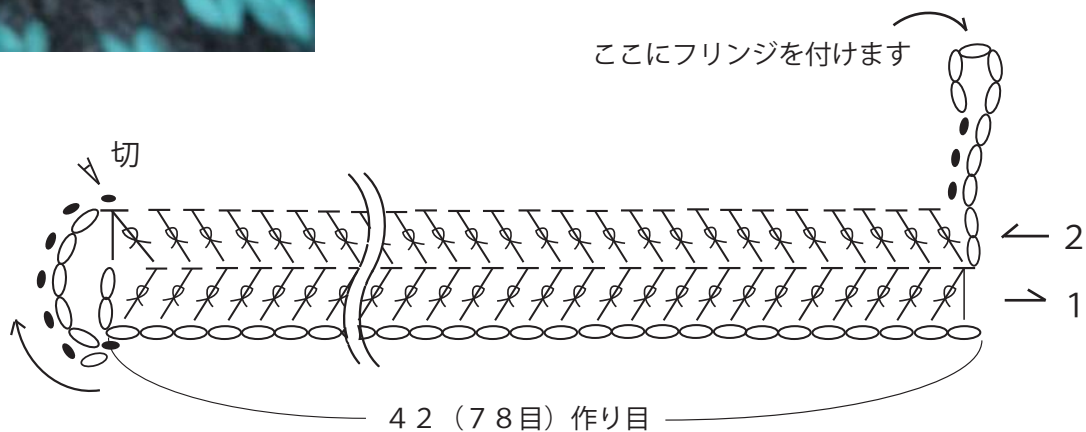
その他…ボタン1.8mmを1個



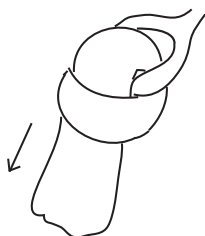
## \*編み方ポイント

- 1) 30cmほど残して 作り目くさり78目+立ち上り2目を編み、裏山を拾っていきます。  
1、2段目とも基本は「ねじり中長編み」で編みます。
- 2) 1段目の最後はねじり中長編みと中長編みを2目1度し、2目の立ち上がりを編みながら表に返し、そのまま飾り用ループを編み、ねじり中長編みで2段目を編みます。最後は1段め同様の2目1度をしします。
- 3) そのまま鎖5目を編み、1段目の1目めの根元に引き抜き、今編んだくさりの半目と裏山を引き抜いてループを作り、糸を切って糸始末します。
- 4) 飾りのフリンジを付け、ボタンを縫い付けます。

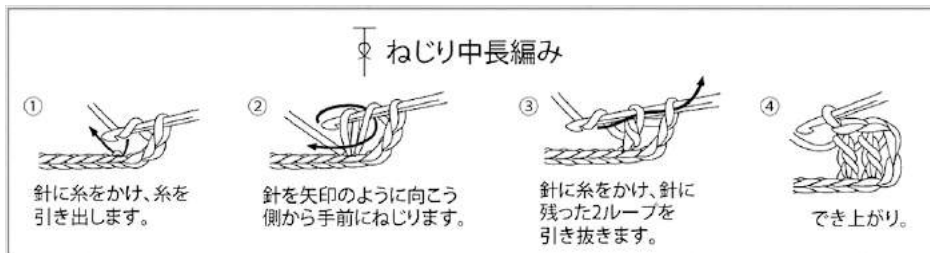
- …くさり
- ↗ …ねじり中長編み
- ⊥ …中長編み
- …引き抜き編み



端から2cmの所に  
ボタンを付ける



<フリンジ>  
1.3cm×6本



michiyo  
AMIMONO